

ESTADÍSTICAS

Segunda Evaluación

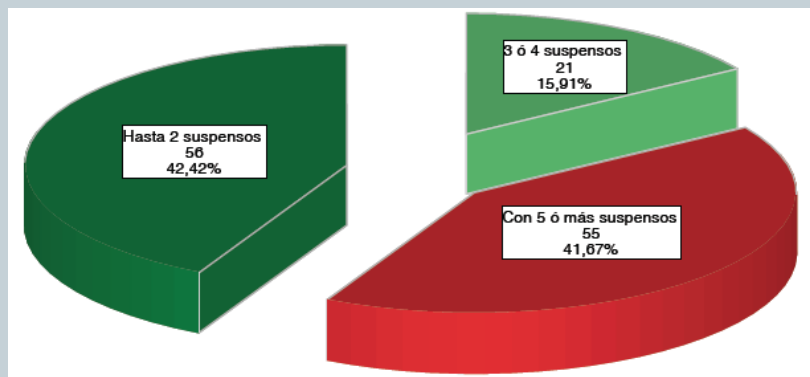


I.E.S. CARABELAS
CURSO 2012/13

E.S.O.



1º E.S.O.



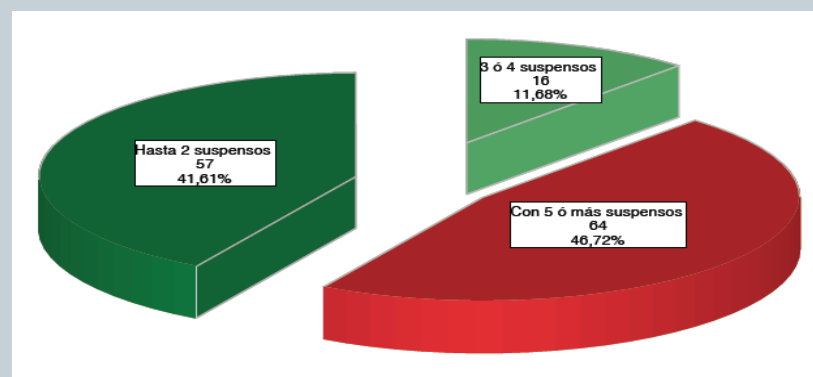
Asignaturas con más del 50% de suspensos

Inglés (64%)

Plástica (55%)

Matemáticas (50%)

2º E.S.O.



Asignaturas con más del 50% de suspensos

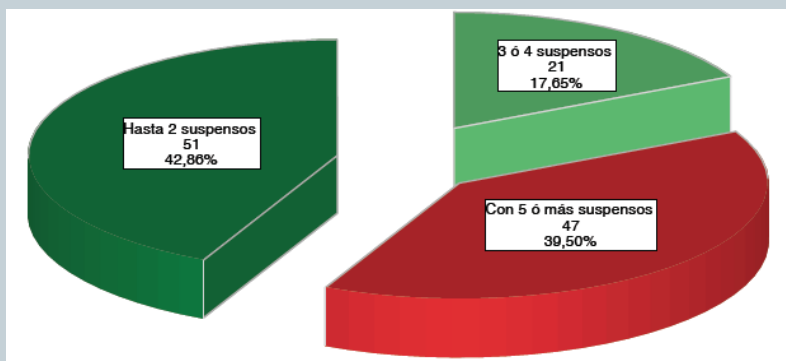
CSGH (51%)

Matemáticas (50%)

E.S.O.



3º E.S.O.



Asignaturas con más del 50% de suspensos

Matemáticas (64%)

Tecnología (56%)

4º E.S.O.



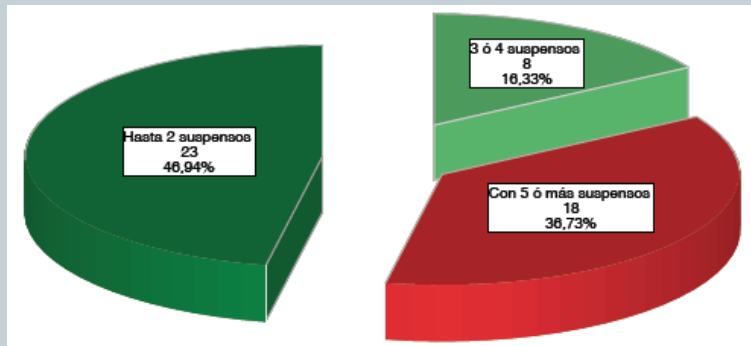
Asignaturas con más del 50% de suspensos

Matemáticas A (69%)

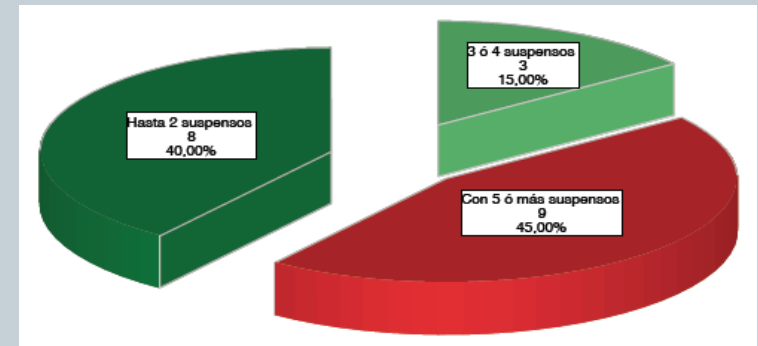
Lengua (52%)

1º Bachillerato

1º BHCS



1º BCT



Asignaturas con más del 50% de suspensos

Griego (61%)

Inglés (54%)

Mat. CCSS I (53%)

Latín (52%)

Filosofía (51%)

Asignaturas con más del 50% de suspensos

Matemáticas I (70%)

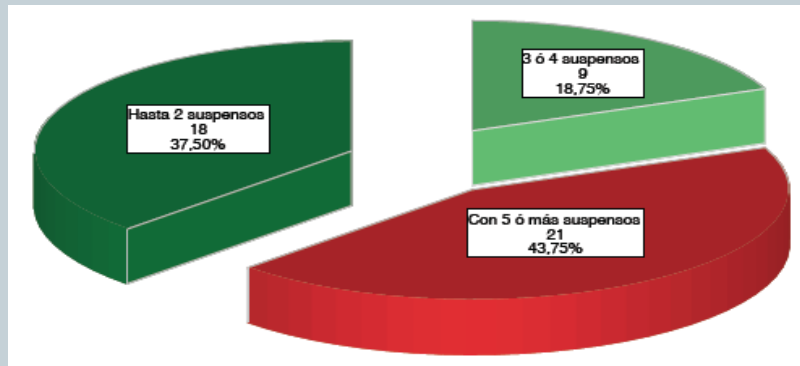
Filosofía (65%)

Inglés (55%)

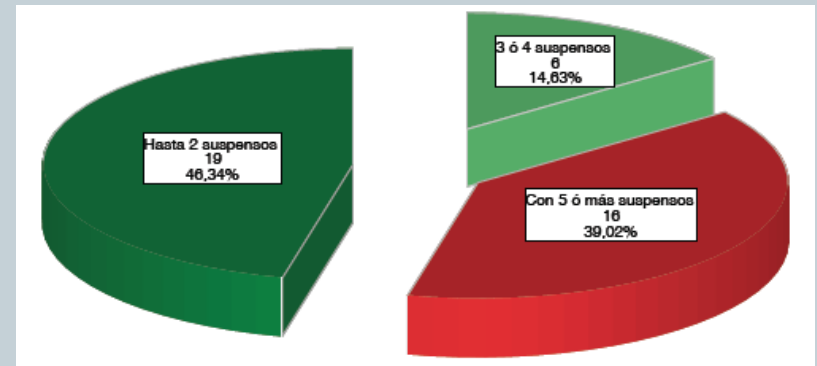
Lengua (52%)

2º Bachillerato

2º BHCS



2º BCT



Asignaturas con más del 50% de suspensos

Francés (68%)

Filosofía (68%)

Geografía (68%)

Mat. CCSS II (62%)

Lengua (60%)

Inglés (54%)

Historia (53%)

Asignaturas con más del 50% de suspensos

Mat. II (64%)

Química (62%)

Filosofía (61%)

Inglés (57%)

Dib. Técnico (55%)

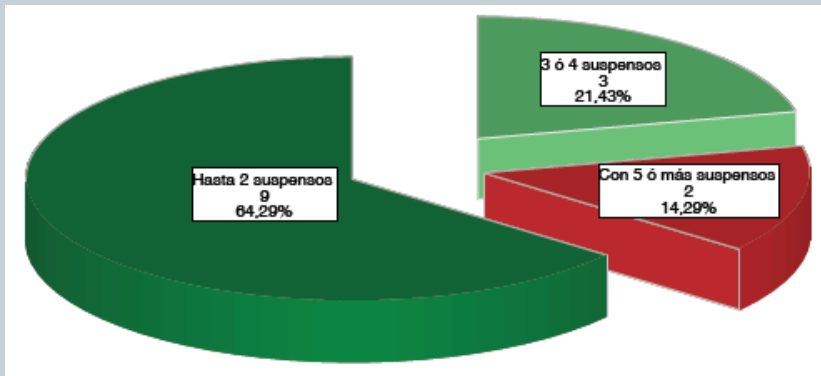
Biología (52%)

Historia (52%)

PCPI

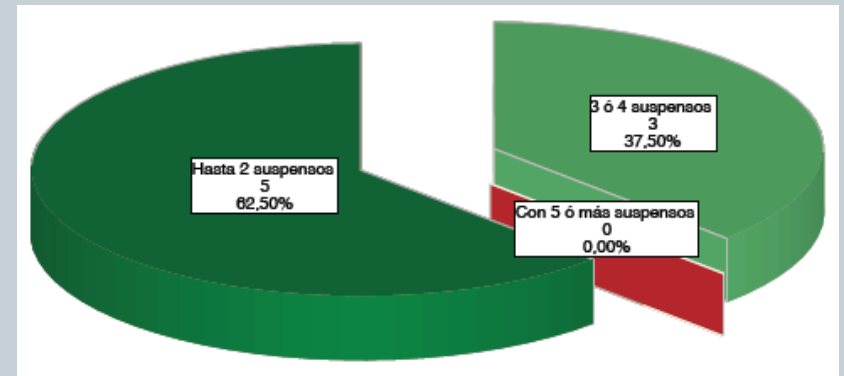


1º PCPI



Asignaturas con más del 50% de suspensos

2º PCPI



Asignaturas con más del 50% de suspensos

COM (62%)

SOCIA (50%)

CIETE (50%)