

# ESTADÍSTICAS

## Primera Evaluación

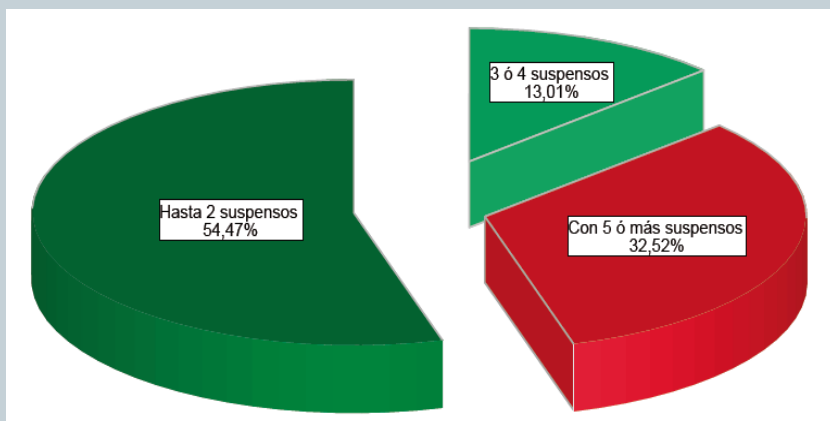


**I.E.S. CARABELAS**  
**CURSO 2012/13**

# E.S.O.



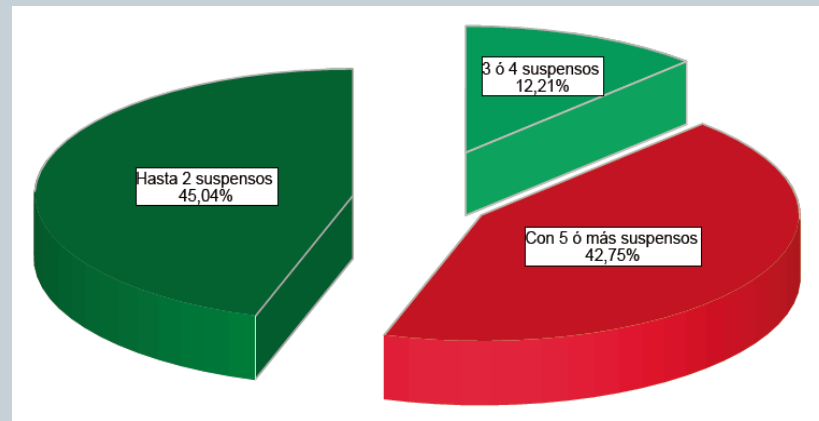
## 1º E.S.O.



**Asignaturas con más del 50% de suspensos**

Inglés (57%)

## 2º E.S.O.

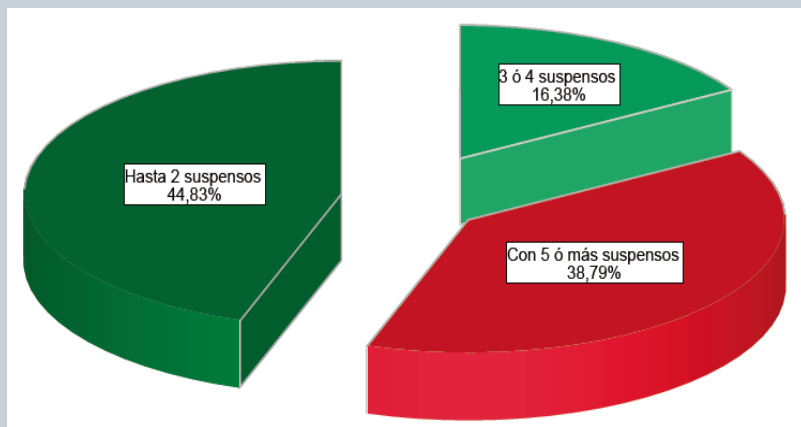


**Asignaturas con más del 50% de suspensos**

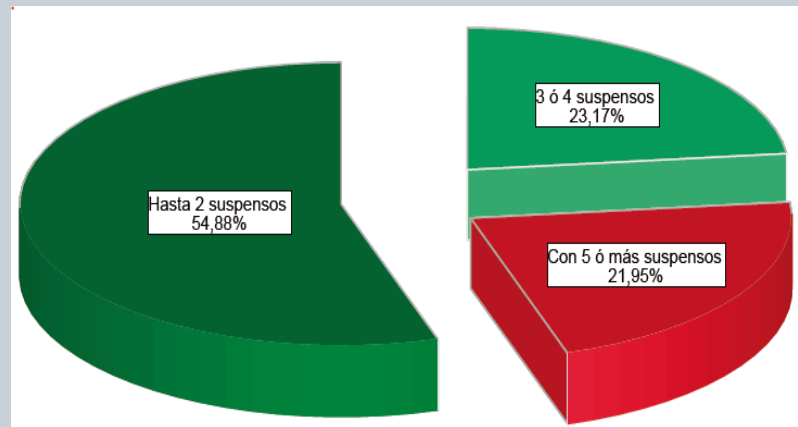
# E.S.O.



## 3º E.S.O.



## 4º E.S.O.



### Asignaturas con más del 50% de suspensos

Lengua y Literatura (54%)

Inglés (50%)

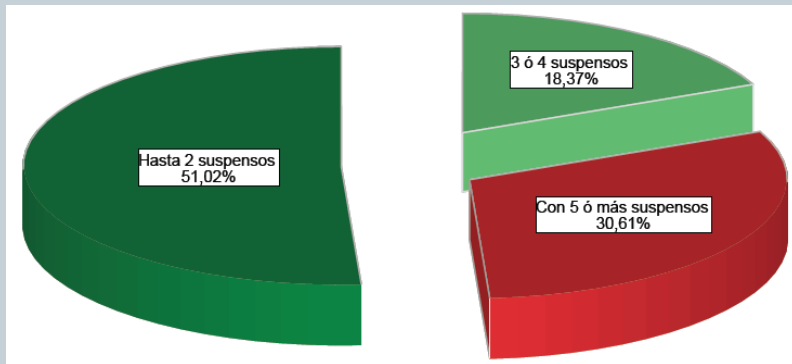
Matemáticas (55%)

### Asignaturas con más del 50% de suspensos

Ciencias Sociales (63%)

# 1º Bachillerato

## 1º BHCS

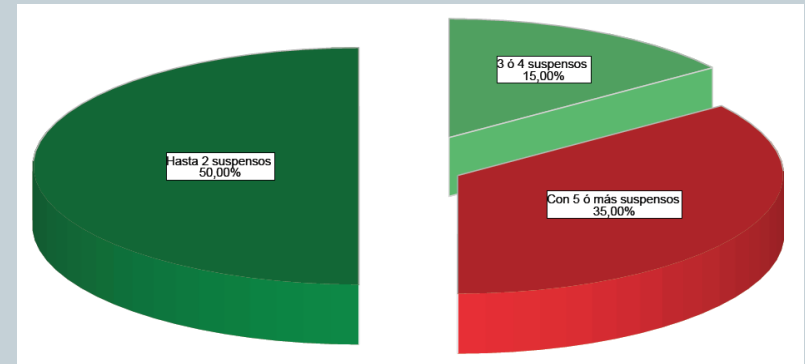


### Asignaturas con más del 50% de suspensos

Lengua (57%)

Inglés (50%)

## 1º BCT



### Asignaturas con más del 50% de suspensos

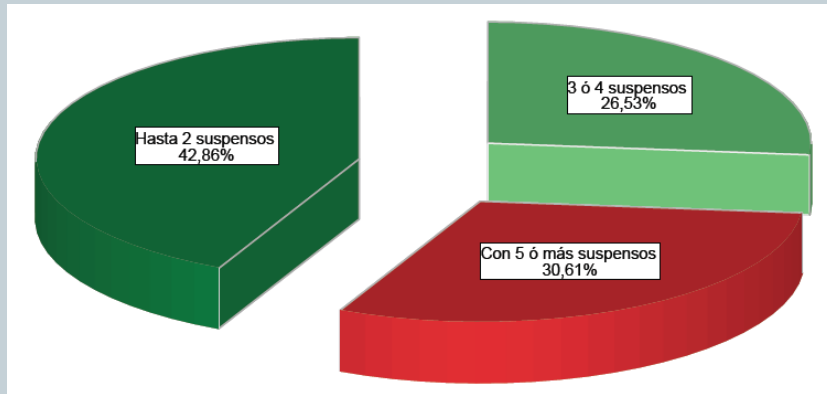
Inglés (65%)

Matemáticas I (65%)

Lengua (57%)

# 2º Bachillerato

## 2º BHCS



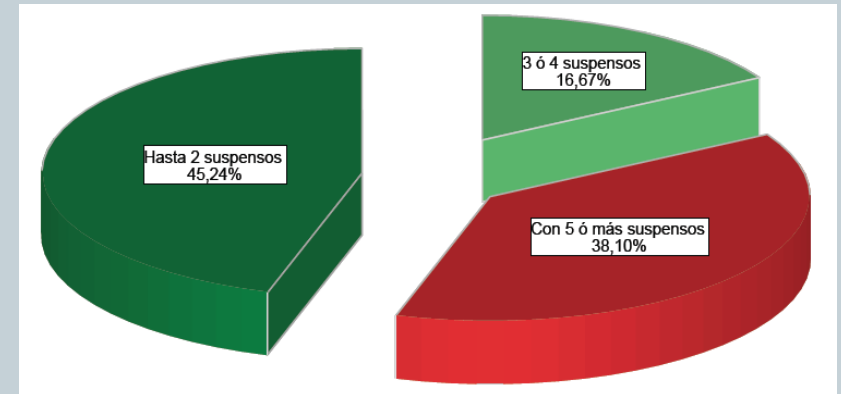
### Asignaturas con más del 50% de suspensos

Lengua (57%)

Geografía (56%)

Latín (53%)

## 2º BCT



### Asignaturas con más del 50% de suspensos

Hª España (64%)

Matemáticas II (62%)

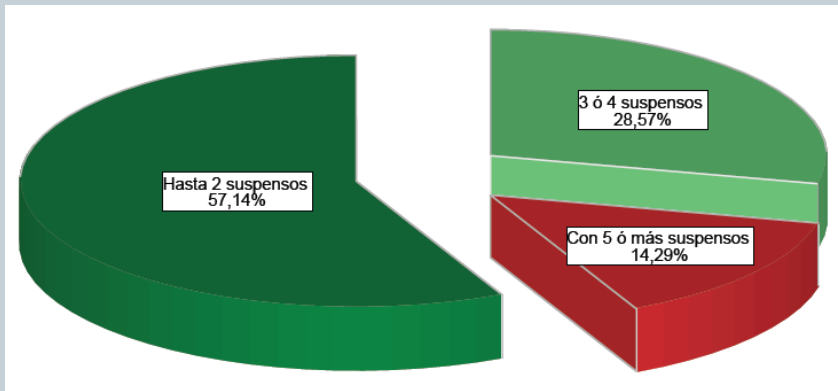
Inglés (53%)

Hª Filosofía (51%)

# PCPI



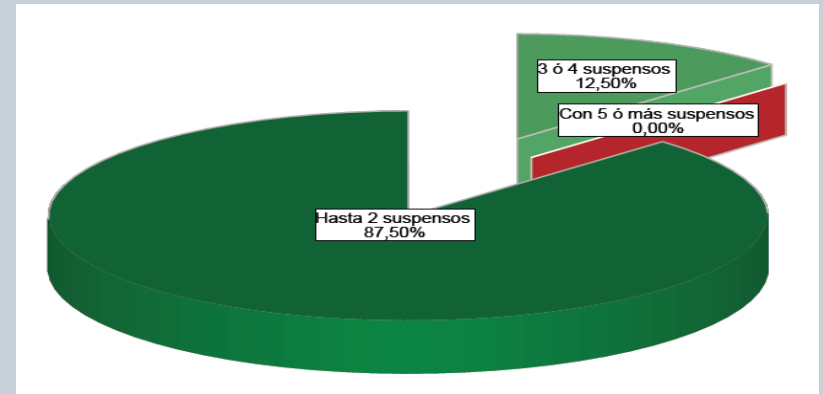
## 1º PCPI



**Asignaturas con más del 50% de suspensos**

**OATIC (50%)**

## 2º PCPI



**Asignaturas con más del 50% de suspensos**