

# ESTADÍSTICAS

## Evaluación inicial

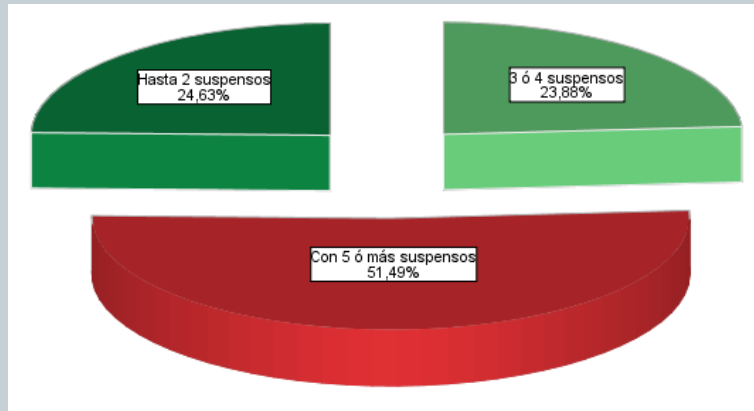


**I.E.S. CARABELAS**  
**CURSO 2011/12**

# E.S.O.



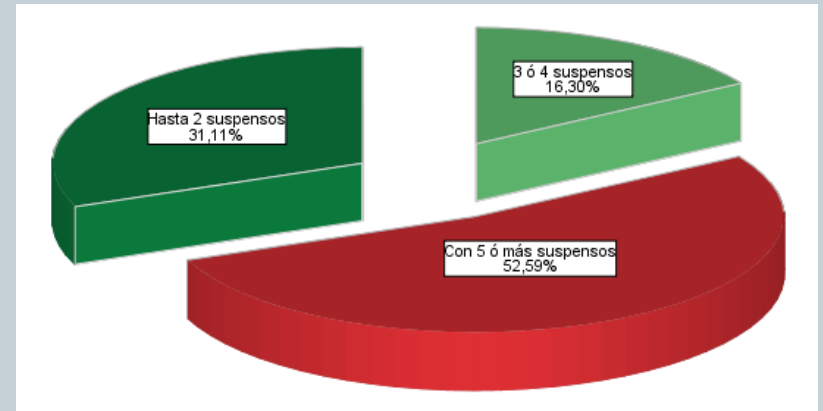
## 1º E.S.O.



**Asignaturas con más del 50% de suspensos**

Ciencias Sociales (52%)

## 2º E.S.O.



**Asignaturas con más del 50% de suspensos**

Matemáticas (62%)

Música (60%)

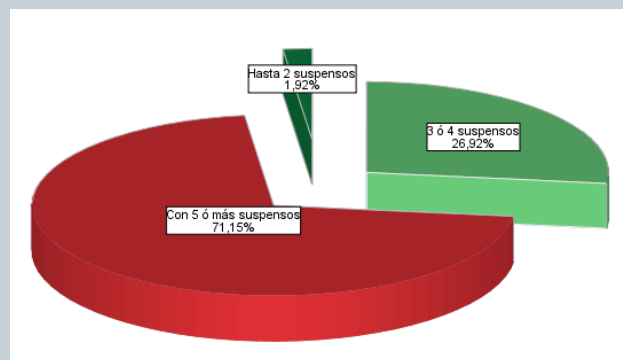
Ciencias Sociales (65%)

Ciencias Naturales (51%)

# E.S.O.



## 3º E.S.O.



### Asignaturas con más del 50% de suspensos

Ciencias Sociales (69%)

Biología y Geología (70%)

Matemáticas (63%)

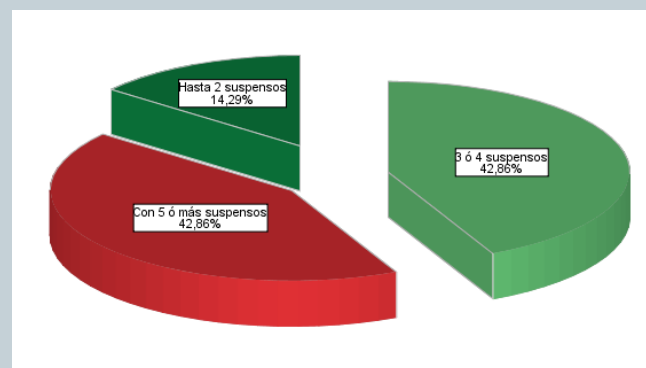
Tecnologías (81%)

Ámbito Cien-Téc. (77%)

Lengua y Literatura (89%)

Ed. Ciudad. D. H. (78%)

## 4º E.S.O.



### Asignaturas con más del 50% de suspensos

Informática (71%)

Francés (51%)

Matemáticas A (96%)

Matemáticas B (86%)

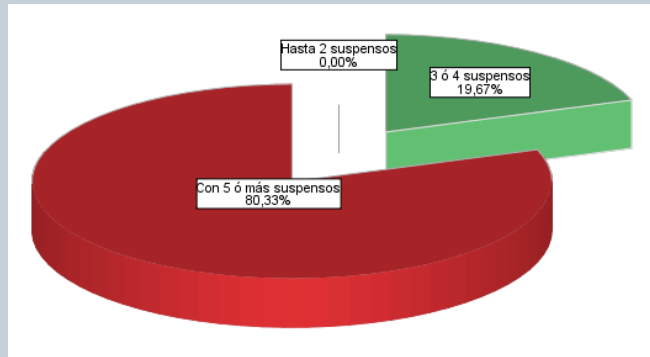
Ciencias Sociales (79%)

Ed. Plást. Vis. (56%)

# 1º Bachillerato



## 1º BHCS



### Asignaturas con más del 50% de suspensos

Inglés (70%)

Mat. Apl. CC.SS. I (87%)

Historia M.C. (54%)

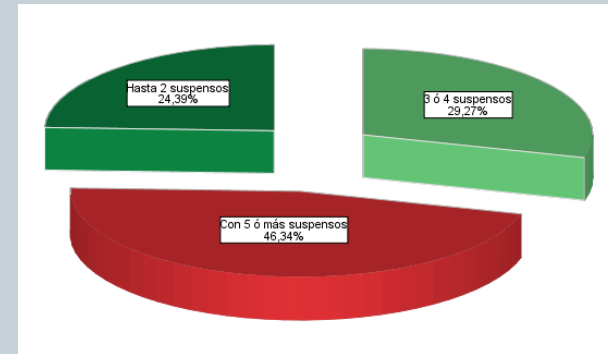
Francés 2º Id. (65%)

Economía (84%)

Fís. Y Quím. (78%)

Griego (66%)

## 1º BCT



### Asignaturas con más del 50% de suspensos

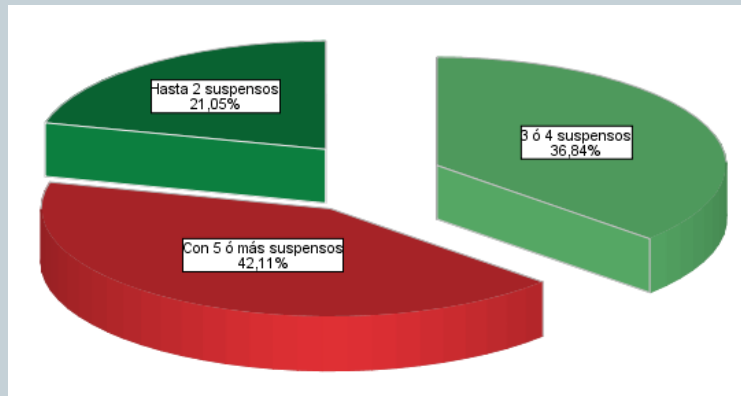
Inglés (70%)

Matemáticas I (80%)

# 2º Bachillerato



## 2º BHCS



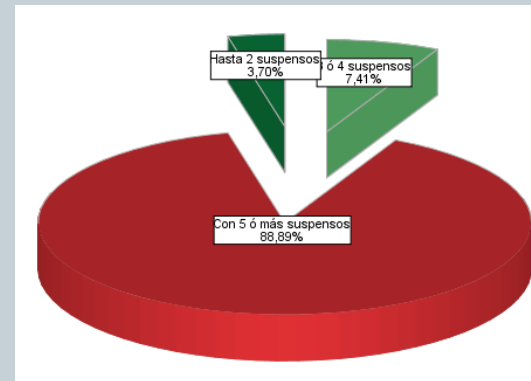
### Asignaturas con más del 50% de suspensos

Inglés (63%)

Geografía (94%)

Griego (75%)

## 2º BCT



### Asignaturas con más del 50% de suspensos

Hª España (100%)

Matemáticas II (100%)

Dibujo T. (100%)

TIYC (100%)

Francés 2º Id. (100%)

Religión (100%)